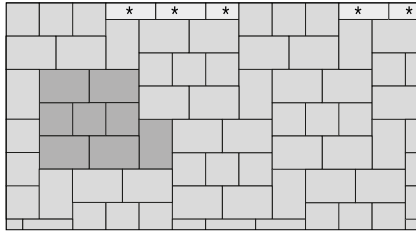

XA-1 / SI-1

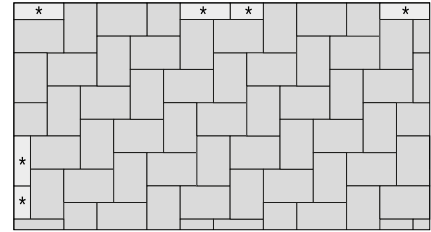
Verlegung mit
Steinformat 15 x 15 cm
Bedarf je m² 44 Stück

*Randausbildung (Füllsteine) geschnitten


XA-2 / SI-2

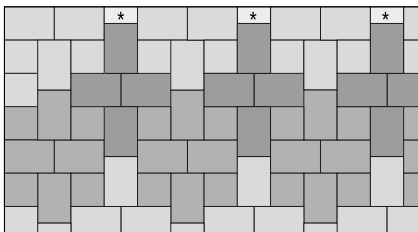
Verlegung mit
Steinformat 22,5 x 15 cm 15 x 15 cm
Bedarf je m² 21 Stück 12,5 Stück

*Randausbildung (Füllsteine) geschnitten


XA-3 / SI-3


Verlegung mit
Steinformat 22,5 x 15 cm 30 x 22,5 cm
Bedarf je m² 29 Stück 14,5 Stück

*Randausbildung (Füllsteine) geschnitten


XA-4 / SI-4

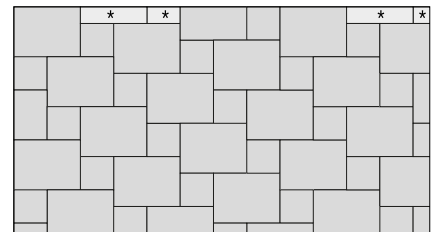
Verlegung mit
Steinformat 22,5 x 15 cm 15 x 15 cm
Bedarf je m² 22,3 Stück 11 Stück

*Randausbildung (Füllsteine) geschnitten


XA-5 / SI-5

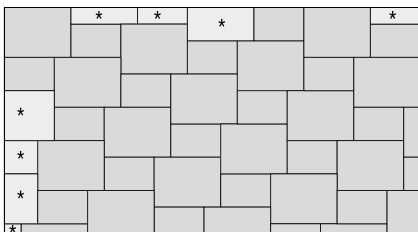
Verlegung mit
Steinformat 22,5 x 15 cm 15 x 15 cm
Bedarf je m² 17,7 Stück 17,7 Stück

*Randausbildung (Füllsteine) geschnitten


XA-6 / SI-6


Verlegung mit
Steinformat 30 x 22,5 cm 15 x 15 cm
Bedarf je m² 11 Stück 11 Stück

*Randausbildung (Füllsteine) geschnitten


XA-7 / SI-7


Verlegung mit
Steinformat 30 x 22,5 cm 22,5 x 15 cm
Bedarf je m² 9,8 Stück 9,8 Stück

*Randausbildung (Füllsteine) geschnitten


XA-8 / SI-8


Verlegung mit
Steinformat 30 x 22,5 cm 22,5 x 15 cm
Bedarf je m² 8,9 Stück 11,85 Stück

*Randausbildung (Füllsteine) geschnitten


XA-9 / SI-9


Verlegung mit
Steinformat 30 x 22,5 cm 15 x 15 cm
Bedarf je m² 8,9 Stück 17,8 Stück

Randausbildung 21 x 14 2,85 Stück lfd. M.


XA-W1 / SI-W1

Verwendbar für Xantos und Silenzo Pflaster


Verlegung nach wiederkehrendem Verlegemuster mit
Steinformat 22,5 x 15 cm, 15 x 15 cm und 30 x 22,5 cm
im Steinverhältnis 2:1:1


XA-W2 / SI-W2

Verwendbar für Xantos und Silenzo Pflaster

Wilde Verlegung ohne System mit
Steinformat 22,5 x 15 cm, 15 x 15 cm und 30 x 22,5 cm
im Steinverhältnis 2:1:1

Bei Verlegung unbedingt drauf achten, dass möglichst wenig durchgehende Längs- und Querfugen entstehen


XA-W3 / SI-W3

Verwendbar für Xantos und Silenzo Pflaster

Wilde Verlegung ohne System mit
Steinformat 22,5 x 15 cm, 15 x 15 cm und 30 x 22,5 cm
im Steinverhältnis 1:1:1

Bei Verlegung unbedingt drauf achten, dass möglichst wenig durchgehende Längs- und Querfugen entstehen